



Licht  
&  
Marmor

Zauberhaftes Licht  
für Innen und Aussen

Falkenberg Marmor-Leuchten Gesamtübersicht



# Zauberhafte Leuchten



**am Tag und in der Nacht**

# Inhalt

Seit 1974 ...	4
Zauberhaftes Licht für Innen und Aussen	5
Blendfreie Marmor-Kiesel-Leuchten	6
Blendfreie Marmor-Mond-Leuchten	7
Blendfreie Marmor-Pyramiden-Leuchten	8
Blendfreie Marmor-Säulen-Leuchten	9
Zuleitungen	10
Innenleuchten	10
Aussenleuchten	10
Kabel-Muffen	11
Muffe IP68	11
Muffe IP68-H	11
Bodenbefestigungen.	12
Verschraubung im Untergrund	12
Erdspeiß	12
Sicherungs-Ring	12
Marmor-Sockelplatten	13
Leuchtengruppen	14

## Seit 1974 ...


... sind Falkenberg Marmor-Leuchten ein Synonym für hochwertige Boden-Leuchten, die am Abend in einem zauberhaften Licht erstrahlen und eine einmalige gemütliche Stimmung erzeugen. Die absolut wetterbeständigen Leuchten werden jede einzeln aus gebrochenem Carrara-Marmor von Hand gefertigt.

Falkenberg Marmor-Leuchten können sowohl innen als auch im Aussenbereich eingesetzt werden. Aussen-Leuchten sind extremen Witterungseinflüssen ausgesetzt. Wir stellen unsere Leuchten deshalb mit großer Sorgfalt und hochwertigen Materialien her, was unsere bekannt hohe Qualität sicherstellt. Dabei haben wir unsere Marmor-Leuchten mit vielen kleinen und größeren Innovationen auf einen hohen Standard geführt, der Ihnen eine viele Jahre andauernde Freude an den Leuchten bereiten wird.

Für ein optimales Wohlbefinden sollte sich die Beleuchtung immer aus mehreren vielseitig verteilten Quellen zusammensetzen. Boden-Leuchten können dabei in besonderem Maße zu einem angenehmen Lichtklima beitragen und gleichzeitig helfen, die besonderen Stellen in Haus und Garten gezielt hervorzuheben.

Alle unsere Leuchten werden mit Standard-Fassungen E14 oder E27 ausgerüstet. Dies sichert dem Anwender größte Freiheiten, um das für seine individuellen Ansprüche am besten geeignete Leuchtmittel und es jederzeit auch wieder neu wählen zu können.

So können alle Falkenberg Marmor-Leuchten, auch wenn sie schon viele Jahre im Einsatz sind, mit modernen innovativen LED-Leuchtmitteln ausgerüstet werden. Neben dem deutlich geringeren Energieverbrauch ermöglicht die LED-Technik heute zusätzlich überaus vielseitige lichttechnische Gestaltungsmöglichkeiten.



Bei aller Innovation, die die LED bietet, bleibt die spektrale Verteilung bei Glühlampenlicht und ihr Einfluss auf das Wohlbefinden aber unerreicht. Und so sollte es den Menschen überlassen bleiben, das ihnen angenehmste Leuchtmittel für ihre Leuchten selbst wählen zu können.

Wir wollen auch weiterhin innovativ bleiben und freuen uns, wenn Sie uns Ihre Wünsche mitteilen und uns Ihre speziellen individuellen Beleuchtungsaufgaben stellen. Gerne versuchen wir, Ihre Vorstellungen umzusetzen.

Ich grüße Sie sehr herzlich

Jürgen Falkenberg






# Blendfreie Marmor-Kiesel-Leuchten

Falkenberg Kiesel-Leuchten sind unregelmäßig geformte Marmor-Leuchten, die wie echte große Kieselsteine aussehen. Sie werden aus fein gebrochenem Carrara-Marmor in sorgfältiger Handarbeit einzeln geformt. So erfreuen diese exklusiven Leuchten schon am Tage mit ihrem absolut natürlichen Aussehen - abends erstrahlen sie dann in einem zauberhaft stimmungsvollen und blendfreien Licht.

Kiesel-Leuchten sind ganzjährig wetterbeständig und eignen sich als schöne Leuchten an Wegen, Terrassen, Teichen und anderen schönen Stellen in und ums Haus.

Besonders mit Pflanzen erzeugen sie auch im Wohnbereich ein gemütliches Ambiente.



Kiesel-Leuchten sind lieferbar von 20 bis 80 cm - in weiss, sand, terracotta oder grau - für innen und aussen. Weitere Größen und Farben auf Anfrage.

Auf Wunsch können die Leuchten verstärkt werden, wenn beispielsweise durch Ballspiel mal ‚harte Schläge‘ zu befürchten sind. So können sie auch als ungewöhnliche Sitzgruppe dienen. Für öffentliche Bereiche wie Kurparks können sie zum weitgehenden Schutz gegen Vandalismus auch hochverstärkt ausgeführt werden.

Leuchte	Lä x Br x Hö	Gewicht	Fassung	Glühlampe	LED-Lampe	Sparlampe
KL-20	20 x 12 x 11 cm	0,7 kg	E14	bis 15 W	bis 2 W	-
KL-30	25 x 20 x 15 cm	1,1 kg	E14	bis 25 W	bis 4 W	bis 5 W
KL-40	30 x 28 x 24 cm	1,7 kg	E14	bis 40 W	bis 7 W	bis 11 W
KL-40h	28 x 22 x 30 cm	1,7 kg	E14	bis 40 W	bis 7 W	bis 11 W
KL-42	33 x 28 x 26 cm	1,9 kg	E14	bis 40 W	bis 10 W	bis 11 W
KL-45	40 x 32 x 33 cm	3,4 kg	E27	bis 60 W	bis 15 W	bis 20 W
KL-47	45 x 38 x 34 cm	4,0 kg	E27	bis 60 W	bis 15 W	bis 20 W
KL-50	53 x 45 x 42 cm	5,5 kg	E27	bis 60 W	bis 20 W	bis 23 W
KL-60	76 x 64 x 44 cm	7,0 kg	E27	bis 60 W	bis 20 W	bis 23 W
KL-70	78 x 68 x 63 cm	10,0 kg	E27	2x bis 60 W	2x bis 20 W	2x bis 23 W

Diese Leuchten sind geeignet für Leuchtmittel der Energieklassen

A++  
A+  
A  
B  
C  
D  
E

874/2012

<b>Sonderausführungen:</b>
Zum Schutz bei größeren Belastungen können die Leuchten „verstärkt“ ausgeführt werden
Zum Schutz gegen Vandalismus können die Leuchten „hochverstärkt“ ausgeführt werden
<b>Elektrische Ausrüstungen:</b>
Mit der Zuleitung werden die Leuchten auf individuelle Bedürfnisse zugeschnitten. Zuleitungen und Zubehör ab Seite 10



# Blendfreie Marmor-Mond-Leuchten

Falkenberg Mond-Leuchten sind formschöne Marmor-Leuchten, die wie runde Steinpoller aussehen. Sie werden aus fein gebrochenem Carrara-Marmor in sorgfältiger Handarbeit einzeln gefertigt. So erfreuen diese exklusiven Leuchten schon am Tage mit ihrem absolut natürlichen Aussehen - abends erstrahlen sie dann in einem zauberhaft stimmungsvollen und blendfreien Licht.

Mond-Leuchten sind ganzjährig wetterbeständig und eignen sich als schöne Leuchten an Wegen, Terrassen, Teichen oder anderen schönen Stellen in und ums Haus.


Durch ihr warmes Licht erzeugen sie auch im Wohnbereich ein gemütliches Ambiente.



ML-25



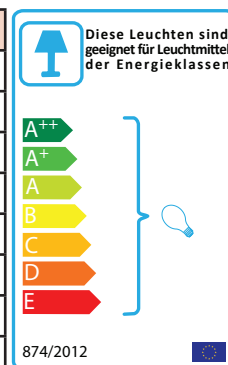
ML-40



Mond-Leuchten sind lieferbar von 25 bis 70 cm - in weiss, sandstein, terracotta oder grau - für innen und aussen. Weitere Größen und Farben auf Anfrage.

Auf Wunsch können die Leuchten verstärkt werden, wenn beispielsweise durch Ballspiel mal ‚harte Schläge‘ zu befürchten sind. So können sie auch als ungewöhnliche Sitzgruppe dienen. Für öffentliche Bereiche wie Kurparks können sie zum weitgehenden Schutz gegen Vandalismus auch hochverstärkt ausgeführt werden.

Leuchte	Durchmesser	Gewicht	Fassung	Glühlampe	LED-Lampe	Sparlampe
ML-25	25 cm	0,7 kg	E27	bis 15 W	bis 5W	bis 5 W
ML-30	30 cm	1,1 kg	E27	bis 25 W	bis 10 W	bis 11 W
ML-35	35 cm	1,7 kg	E27	bis 40 W	bis 10 W	bis 11 W
ML-40	40 cm	1,7 kg	E27	bis 40 W	bis 15 W	bis 20 W
ML-45	45 cm	1,9 kg	E27	bis 40 W	bis 20 W	bis 23 W
ML-50	50 cm	3,4 kg	E27	bis 60 W	bis 20 W	bis 23 W
ML-60	60 cm	5,5 kg	E27	2x bis 60 W	2x bis 20 W	2x bis 23 W
ML-70	70 cm	7,0 kg	E27	2x bis 60 W	2x bis 20 W	2x bis 23 W



<b>Sonderausführungen:</b>
Zum Schutz bei größeren Belastungen können die Leuchten „verstärkt“ ausgeführt werden
Zum Schutz gegen Vandalismus können die Leuchten „hochverstärkt“ ausgeführt werden
<b>Elektrische Ausrüstungen:</b>
Mit der Zuleitung werden die Leuchten auf individuelle Bedürfnisse zugeschnitten. Zuleitungen und Zubehör ab Seite 10

# Blendfreie Marmor-Pyramiden-Leuchten

Falkenberg Pyramiden-Leuchten sind formschöne Marmor-Leuchten, die wie echte Steinpyramiden aussehen. Sie werden aus fein gebrochenem Carrara-Marmor in sorgfältiger Handarbeit individuell einzeln gefertigt. So erfreuen diese exklusiven Leuchten schon am Tage mit ihrem absolut natürlichen Aussehen - abends erstrahlen sie dann in einem zauberhaft stimmungsvollen und blendfreien Licht.

Pyramiden-Leuchten sind wetterbeständig und eignen sich ganzjährig als stimmungsvolle Leuchten auf Balkon, Terrasse und anderen besonderen Stellen rund um das Haus.

Durch ihr warmes Licht erzeugen sie auch im Wohnbereich ein gemütliches Ambiente.



PS-30



PL-30



PL-20s

Pyramide (PL) und Pyramidenstumpf (PS) liefern wir in weiss, sand, terracotta oder grau - für innen oder aussen - wahlweise mit einem auch andersfarbigem Sockel, mit dem die Leuchte im Boden verschraubt werden kann. Weitere Größen und Farben auf Anfrage.

Für öffentliche Bereiche wie Kurparks können Pyramiden-Leuchten zum einem weitgehenden Schutz gegen Vandalismus hochverstärkt ausgeführt werden.


Leuchte	Lä x Br x Hö	Gewicht	Fassung	Glühlampe	LED-Lampe	Sparlampe
PL-20	20 x 20 x 40 cm	2,1 kg	E27	bis 40 W	bis 7 W	bis 11 W
PL-20s	30 x 30 x 42 cm	2,3 kg	E27	bis 40 W	bis 7 W	bis 11 W
PL-30	30 x 30 x 60 cm	3,5 kg	E27	bis 60 W	bis 20 W	bis 23 W
PL-30s	45 x 45 x 62 cm	3,8 kg	E27	bis 60 W	bis 20 W	bis 23 W
PS-30	30 x 30 x 30 cm	2,8 kg	E27	bis 60 W	bis 20 W	bis 23 W
PS-30s	45 x 45 x 32 cm	3,1 kg	E27	bis 60 W	bis 20 W	bis 23 W

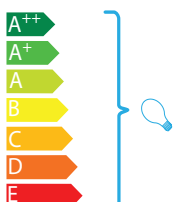
Sonderausführung:


Zum Schutz gegen Vandalismus können die Leuchten „hochverstärkt“ ausgeführt werden

Elektrische Ausrüstungen:

Mit der Zuleitung werden die Leuchten auf individuelle Bedürfnisse zugeschnitten. Zuleitungen und Zubehör ab Seite 10

 Diese Leuchten sind geeignet für Leuchtmittel der Energieklassen



874/2012 



# Blendfreie Marmor-Säulen-Leuchten

Falkenberg Säulen-Leuchten sind formschöne Marmor-Leuchten, die wie echte Steinpoller aussehen. Sie werden aus fein gebrochenem Carrara-Marmor in sorgfältiger Handarbeit einzeln gefertigt. So erfreuen diese exklusiven Leuchten schon am Tage mit ihrem absolut natürlichen Aussehen - abends erstrahlen sie dann in einem zauberhaft stimmungsvollen und blendfreien Licht.



SL-25s

Absolut wetterbeständig eignen sich Säulen-Leuchten als schöne Beleuchtung für Einfahrten, Wege, Terrassen oder an anderen schönen Stellen in und ums Haus.

Durch ihr warmes Licht erzeugen sie auch überall im Wohnbereich ein gemütliches Ambiente.



SL-75




SL-75, SL-75s

Säulen-Leuchten sind lieferbar von 32 bis 109 cm Höhe - in weiss, sand, terracotta oder grau - für innen oder aussen. Für eine erhöhte Standsicherheit können sie mit einem auch andersfarbigem Marmor-Sockel versehen werden, mit dem sie auch fest am Boden verschraubt werden können. Weitere Größen und Farben auf Anfrage.

Die SL-25 eignet sich für Glüh-, LED- oder Sparlampen. Ab SL-50 empfehlen wir Osram Halopar® oder Sylvania Hi-Spot® Halogen-Strahler, die auf Wunsch mitgeliefert werden können.

Für öffentliche Bereiche wie Kurparks können Säulen-Leuchten zu einem weitgehenden Schutz gegen Vandalismus hochverstärkt ausgeführt werden.

Leuchte	Ø x Höhe	Gewicht	Fassung	Glühlampe	LED-Lampe	Sparlampe
SL-25	17 x 32 cm	1,5 kg	E27	bis 40 W	bis 7 W	bis 11 W
SL-50	17 x 57 cm	2,2 kg	E27	bis 50 W	bis 20 W	bis 23 W
SL-75	17 x 82 cm	3,0 kg	E27	bis 75 W	bis 20 W	bis 23 W
SL-100	17 x 107 cm	3,9 kg	E27	bis 75 W	bis 20 W	bis 23 W
...s	Ausführung mit zusätzlicher Sockelplatte Ø 27 x 2 cm Höhe					

 Diese Leuchten sind geeignet für Leuchtmittel der Energieklassen

A++  
A+  
A  
B  
C  
D  
E

874/2012

**Sonderausführung:**  
Zum Schutz gegen Vandalismus können die Leuchten „hochverstärkt“ ausgeführt werden


**Elektrische Ausrüstungen:**  
Mit der Zuleitung werden die Leuchten auf individuelle Bedürfnisse zugeschnitten. Zuleitungen und Zubehör ab Seite 10

# Zuleitungen

Falkenberg Marmor-Leuchten sind ganzjährig wetterbeständig und können im Innen- oder Aussenbereich installiert werden. Je nach Einsatzort werden sie mit einer geeigneten Zuleitung ausgerüstet.

## Innenleuchten

verfügen über ein Eurokabel in weiss, schwarz oder klar mit bis zu 10 m Länge. Die Zuleitungen können mit einem Zwischenschalter oder Tastendimmer mit Memory-Funktion für dimmbare Leuchtmittel von 5 bis 60 W ausgerüstet werden.



## Aussenleuchten

werden mit einem wetterfesten Gummi-Kabel mit bis zu 30m Länge ausgerüstet, das mit einem angespritztem Gummi-Aussenstecker IP44 versehen ist oder über offene Kabelenden verfügt. Hier kann dann ein Konturenstecker IP44 oder eine Muffe zum Anschluss an Erdkabel montiert werden. Auch für Aussen-Leuchten ist ein Zwischenschalter IP44 lieferbar.



Kabelausrüstungen Innenleuchten:	
<i>leuchte-I</i>	Innen-Leuchte IP20 mit Euro-Zuleitung 1,80m Länge, Zwischenschalter, weiss oder schwarz
<i>leuchte-I-länge</i>	Innen-Leuchte IP20 mit Euro-Zuleitung bis 10m, weiss oder schwarz
Zwischenschalter	Zwischenschalter für Innen-Leuchten mit Sonderkabelänge, weiss oder schwarz
<i>leuchte-D</i>	Innen-Leuchte IP20 mit Euro-Zuleitung 1,80m Länge, Tasten-Dimmer mit Memory, klar
Kabelausrüstungen Aussenleuchten:	
<i>leuchte-A-länge</i>	Aussen-Leuchte IP65 MIT Aussenstecker IP44, Kabellänge <i>länge</i> Meter, Beispiel: KL-20-A-2m
<i>leuchte-O-länge</i>	Aussen-Leuchte IP65 OHNE Stecker mit offenem Kabelende, Kabellänge <i>länge</i> Meter
Stecker IP44	Konturen-Stecker Schutzart IP44 für Aussenkabel ohne Stecker, L x Ø 110 x 42 mm
Winkelstecker IP44	Winkel-Konturen-Stecker Schutzart IP44 für Aussenkabel ohne Stecker, 72 x 56 mm
Zwischenschalter IP44	Zwischenschalter Schutzart IP44 für Aussen-Leuchten, L x B x H 100 x 35 x 27 mm



# Kabel-Muffen


Leuchten mit offenem Kabelende können mit Kabel-Muffen an ein Erdkabel angeschlossen werden. Im Innern der Muffen befinden sich Schraubklemmen, die die elektrische Verbindung herstellen. Die Muffen besitzen die hohe Schutzart IP68 und können aufgrund ihrer kompakten Bauform wahlweise innerhalb oder außerhalb der Leuchten angeordnet und auch vergraben werden. Die Muffen eignen sich für Rundkabel von 6 bis 13mm Durchmesser. Sie sind mit hochwertigen Dichtungen versehen und werden durch eine Verschraubung verschlossen. Dadurch können sie jederzeit wieder geöffnet und das Arrangement umgestaltet werden.

## Muffe IP68

Muffe zum Anschluss einer Leuchte/Leuchtengruppe an eine Versorgungsleitung. Die Muffe IP68 kann auch genutzt werden, um Leitungen zu verlängern oder beschädigte Leitungen zuverlässig zu reparieren.



Für 5-adrige Leitungen kann ein 5-poliger Verbinder als Zubehör geliefert werden.



## Muffe IP68-H

Soll eine Ringleitung unterbrochen oder eine Leitung vom Anschlusspunkt weitergeführt oder sollen mehrere Leuchten an einem Anschlusspunkt angeschlossen werden, bietet die Muffe IP68-H vier Anschlüsse für die Verbindung von bis zu vier bis zu 4-adrigen Leitungen.



Wird ein Anschluss nicht benötigt, muss er mit der Kappe IP68-H verschlossen werden, um die hohe Schutzart IP68 der Verbindung sicherzustellen. Kappen müssen separat mitbestellt werden.


Kabel-Muffen, Schutzart IP68:	
Muffe-IP68	Kabel-Muffe, Ein- / Ausgang für Rundkabel 6-13mm Ø, bis 3-adrig, 100 x 40 mm (L x Ø)
Verbinder-IP68-5	Schraubklemm-Verbinder für 5-adrige Leitungen
Muffe-IP68-H	Kabel-Muffe, 4 Anschlüsse für Kabel 6-13mm Ø, bis 4-adrig, 83 x 54 x 28 mm (L x B x H)
Kappe-IP-68-H	Kappe zum Verschluss nicht benötigter Anschlüsse für Muffe IP68-H

# Boden-Befestigungen

Obwohl die Marmor-Leuchten durch ihr Eigengewicht gewöhnlich ausreichend fest am Boden liegen, kann es in einzelnen Fällen dennoch gewünscht sein, die Leuchten zusätzlich zu fixieren.

## Verschraubung im Untergrund

Unsere Marmor-Leuchten verfügen über einen Bodeneinsatz, der mit einem Bajonett in die Leuchte eingedreht wird. Befinden sich die Leuchten auf einem Untergrund aus Stein, Beton oder Holz, kann der Bodeneinsatz einfach direkt festgeschraubt werden. Im Gartenbereich kann hierzu eine Betonplatte unter der Leuchte eingegraben oder ein kleines Betonfundament gegossen werden.



Zur optimalen Verschraubung liefern wir ein Kit, bestehend aus Schrauben, Unterlegscheiben, Dübeln und Gummimatte, passend für die Bodeneinsätze *klein* (KL-20 bis KL-42 und ML-25 bis ML-35) oder *groß* (ab KL-45 und ab ML-40).

## Erdspieß

Im Gartenbereich können die Leuchten auch mit dem 20 cm langen Erdspieß zusätzlich befestigt werden. An der Oberseite verfügt der Erdspieß über einen M6-Gewindebolzen, mit dem er in den Bodeneinsatz der Leuchte eingeschraubt wird.

Werden Leuchten mit dem Erdspieß fixiert, sind sie beispielsweise bei Hanglage zuverlässig gegen ein Verrutschen gesichert.



*Kiesel-Leuchte KL-20  
mit Erdspieß*

## Sicherungs-Ring

Sind Marmor-Leuchten durch den Bodeneinsatz fest mit dem Untergrund verschraubt, können sie mit einem zusätzlichen, an unauffälliger Stelle in der Leuchtenwandung montierten Befestigungs-Ring aus Edelstahl gegen unbefugtes Aufdrehen des Bajonett-Verschlusses und somit möglichen Diebstahl wirkungsvoll geschützt werden.

Der Ring verfügt über schonende elastische Dämpfungsscheiben.



*Kiesel-Leuchte KL-30  
mit Sicherungsring*



## Marmor-Sockelplatten

Zu einer weiteren ansprechenden und äußerst stabilen Bodenbefestigung können Kiesel- und Mond-Leuchten mit schönen Marmor-Sockelplatten versehen werden.

Diese werden individuell nach Kundenvorgabe in beliebigen Abmessungen aus dem gleichen hochwertigen Marmor wie die Leuchten selbst gefertigt und mit den Leuchten verschraubt. Sie können in den Grund-Farben weiss, sand, terracotta und grau sowie ausserdem in anthrazit oder weiteren Sonderfarben ausgeführt werden.

Leuchte und Sockel lassen sich so auf beliebigen Untergründen ansprechend montieren und wie Fliesen oder Terrassenplatten in den Bodenbelag einfügen. Dadurch werden Kiesel- oder Mond-Leuchten zu einer perfekt integrierten Beleuchtung

- an Treppen, Wegen und auf Terrassen
- auf Säulen, Mauern oder Podesten
- am Pool oder im Wellness-Bereich

auf Fliesen, Parkett, Betonplatten oder Naturstein.



Mond-Leuchte ML-50 mit runder Sockelplatte 40cm



Mond-Leuchte ML-25 weiss mit quadratischer Sockelplatte 25 x 25 cm x 5 mm in grauem Marmor


An exponierten Stellen können Sockelplatten (wie bereits die Leuchten) für höchste Stabilität gegen Diebstahl / Vandalismus auf Wunsch zusätzlich hoch verstärkt ausgeführt werden.

Bodenbefestigungen:	
Schraub-Kit klein	2 x Edelstahlschraube 5 x 50 mm, 2 x Unterlegscheibe, 2 x Dübel 8 mm, Gummimatte 100 mm Ø
Schraub-Kit groß	2 x Edelstahlschraube 5 x 50 mm, 2 x Unterlegscheibe, 2 x Dübel 8 mm, Gummimatte 200 mm Ø
Erdspiess-20	Erdspiess mit 20cm Länge
Sicherungs-Ring	Sicherungs-Ring M5 x 30mm, Edelstahl A2, mit Muttern, Scheiben und Gummi-Dämpfern
Sockelplatte	Sockelplatte zur Verschraubung mit Kiesel- oder Mond-Leuchten in beliebigen Abmessungen




# Leuchtengruppen

Sollen mehrere Leuchten über eine einzelne Zuleitung versorgt werden, beispielsweise bei einer Kette mehrerer Leuchten längs eines Weges oder Gruppierung mehrerer Leuchten an einer Stelle, können wir praktisch beliebige Konfigurationen ganz nach Ihren Wünschen montieren. Hierzu benötigen wir lediglich eine Skizze, in der die Anordnung der Leuchten und die Kabellängen zwischen den Leuchten und zum Stromanschluss beschrieben sind.



*Leuchtengruppe aus 5 Mond-Leuchten ML-30, die mit je 2m Zwischenleitung zusammengeschaltet sind*



*Leuchtengruppe KL-45, KL-40 und KL-50, die mit je 50 cm Zwischenleitung miteinander verbunden sind*

Leuchtengruppen:	
Leuchtengruppe	Montage mehrerer Leuchten mit beliebigen Zwischenlängen an eine Zuleitung nach Kundenskizze



# Zauberhafte Leuchten



handgefertigt aus hochwertigem Marmor



# Licht & Marmor

Jürgen Falkenberg  
Daimlerstraße 1  
75334 Straubenhardt  
Telefon 07082/4131381  
Telefax 07082/4131383

[www.licht-und-marmor.de](http://www.licht-und-marmor.de)  
[mail@licht-und-marmor.de](mailto:mail@licht-und-marmor.de)



**Falkenberg Marmor-Leuchten - zauberhaftes Licht seit 1974**